



合成画像 ※イメージです。

ミラー

●新LED照明3面鏡



*可変トレイ 5個 / クレンジングトレイ 1個付
*コンセント 3個 (うち収納内2個) 合計1400Wまで

すっきり家電収納

置き場所に困る美容家電を出し入れしやすく収納。洗面室が片付きます。

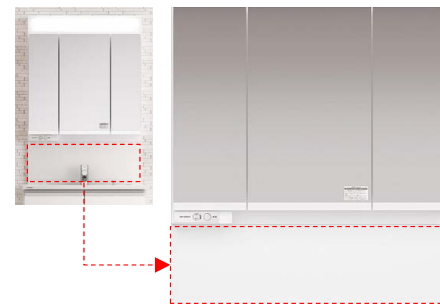


毎日使う美容家電を使いやすくすっきり収納。

※写真は「新LED照明3面鏡 (W900mm)」の収納例です。

●ミドルパネル

ミドルパネルは、点線部が合成樹脂パネルです。




鏡表面の吸水コーティングが、水分を吸収するから、くもりにくい。
(センターミラー部のみ)

ヒーターを使わないから、電気代ゼロ！ 消し忘れの心配なし


本体キャビネット

●引出しタイプ




引出しがドア枠に当たらない構造。

引出しを出してもドア枠に当たらないよう、引出しを約13mm回避しています。



●扉柄 タイプA



ホワイト(鏡面)

●扉柄 タイプB




ソフトウォールナット柄

●扉柄 タイプC



ホワイト



ピンク(鏡面)



ソフトオーク柄

水栓

●マルチシングルレバーシャワー

水栓を傾斜させて、水アカ汚れを減らせる工夫をしています。



3度傾斜設計

引き出せる水栓

カウンター

●W750mm (容量12L / 洗面ボール深さ165mm)

お掃除しやすい工夫のカウンター部。



D530mm

ポップアップ式排水栓 (ヘアキャッチャー付)

濡れたものの置き場所にウェットエリアをご用意。

多彩なプランで、暮らしや空間にフィットするシーライン。